



SUS - MEDICOS S.A.
NIT: 800,113,024-4
BALANCE GENERAL
A DICIEMBRE DE

	2019	2018	Diciembre de 2018 a pesos constantes de 2019	ANALISIS HORIZONTAL		ANALISIS VERTICAL		
				VARIACION RELATIVA	VARIACION ABSOLUTA	2019	2018	
ACTIVOS								
ACTIVO CORRIENTE								
EFECTIVO Y EQUIVALENTES AL EFECTIVO								
CAJA GENERAL	75.210.811	106.366.419	110.716.806	-0,29	(31.155.608)	12,9%	16,9%	
BANCOS CUENTAS CORRIENTES-MONEDA NACIONAL	2.490	-	-	#¡DIV/0!	2.490	0,0%	0,0%	
TOTAL EFECTIVO	75.213.301	106.366.419	110.716.806	-0,29	(31.153.119)	12,9%	16,9%	
CUENTAS POR COBRAR								
CUENTAS POR COBRAR A VINCULADOS ECONÓMICOS AL COST	137.260.779	120.523.774	125.453.196	0,14	16.737.005	23,5%	19,1%	
ACTIVOS NO FINANCIEROS-ANTICIPOS	26.992.342	30.431.477	31.676.124	1,00	(3.439.135)	4,6%	4,8%	
RETENCIÓN DE IMPUESTO SOBRE LA RENTA PARA LA EQUIDAD	1.355.000	3.063.487	3.188.784				0,5%	
ANTICIPO DE IMPUESTOS Y CONTRIBUCIONES O SALDOS A FAVOR DE TRABAJADORES	40.684.908	41.007.930	42.685.154	-0,01	(323.022)	7,0%	6,5%	
TOTAL CUENTAS POR COBRAR	206.293.029	195.054.268	203.031.988	0,06	11.238.761	35,3%	30,9%	
INVENTARIOS								
MATERIALES REACTIVOS Y DE LABORATORIO	14.640.021	24.871.021	25.888.246	-0,41	(10.231.000)	2,5%	3,9%	
TOTAL INVENTARIOS	14.640.021	24.871.021	25.888.246	-0,41	(10.231.000)	2,5%	3,9%	
TOTAL ACTIVO CORRIENTE	296.146.351	326.291.708	339.637.039	-0,09	(30.145.358)	50,7%	51,7%	
ACTIVO NO CORRIENTE								
PROPIEDAD PLANTA Y EQUIPO								
CONSTRUCCIONES Y EDIFICACIONES-EDIFICIOS	145.800.000	145.800.000	151.763.220	0,00	-	25,0%	23,1%	
EQUIPO DE OFICINA-MUEBLES Y ENSERES	67.376.581	67.376.581	70.132.283	0,00	-	11,5%	10,7%	
EQUIPO DE COMPUTACIÓN Y COMUNICACIÓN-EQUIPOS DE PROCESAMIENTO	113.567.200	113.567.200	118.212.098	0,00	-	19,5%	18,0%	
EQUIPO MÉDICO CIENTÍFICO-EQUIPO DE LABORATORIO	280.304.640	280.304.640	291.769.100	0,00	-	48,0%	44,4%	
DEPRECIACIÓN ACUMULADA PROPIEDADES PLANTA Y EQUIPO	(319.574.405)	(302.385.785)	(314.753.364)	0,06	(17.188.620)	-54,8%	-47,9%	
TOTAL PROP. PLANTA Y EQUIPO	287.474.016	304.662.636	317.123.338	-0,06	(17.188.620)	49,3%	48,3%	
TOTAL ACTIVO NO CORRIENTE	287.474.016	304.662.636	317.123.338	-0,06	(17.188.620)	49,3%	48,3%	
TOTAL ACTIVOS	583.620.367	630.954.344	656.760.377	-0,08	(47.333.978)	100,0%	100,0%	



SUS - MEDICOS S.A.
NIT: 800,113,024-4
BALANCE GENERAL
A DICIEMBRE DE

	2019	2018	Diciembre de 2018 a pesos constantes de 2019	ANALISIS HORIZONTAL		ANALISIS VERTICAL		
				VARIACION RELATIVA	VARIACION ABSOLUTA	2019	2018	
PASIVO								
PASIVO CORRIENTE								
PASIVOS FINANCIEROS								
BANCOS NACIONALES-SOBREGIROS BANCARIO	10.104.975	5.935.584	6.178.349	0,70	4.169.391	1,7%	0,9%	
TOTAL SOBREGIROS	10.104.975	5.935.584	6.178.349	0,70	4.169.391	1,7%	0,9%	
CUENTAS POR PAGAR AL VALOR PRESENTE PAGOS FUTUROS								
Nacionales	83.564.295	92.749.399	96.542.849	-0,10	(9.185.104)	14,3%	14,7%	
PROVEEDORES NACIONALES -BIENES Y SERVICIOS	83.564.295	92.749.399	96.542.849	-0,10	(9.185.104)	14,3%	14,7%	
CUENTAS POR PAGAR								
COSTOS Y GASTOS POR PAGAR AL COSTO	92.879.604	144.481.875	150.391.184	1,00	(51.602.271)	15,9%	22,9%	
RETENCION EN LA FUENTE E ICA	26.826.097	32.500.330	33.829.593	-0,17	(5.674.233)	4,6%	5,2%	
SALARIOS Y PAGOS LABORALES	3.374.900	7.660.850	7.974.179	-0,56	(4.285.950)	0,6%	1,2%	
TOTAL CUENTAS POR PAGAR	123.080.601	184.643.055	192.194.956	-0,33	(61.562.454)	21,1%	29,3%	
OBLIGACIONES LABORALES								
OTROS SALARIOS Y PRESTACIONES SOCIALES	-	-	-	1,00	-	0,0%	0,0%	
CESANTIAS	4.402.649	9.509.849	10.056.665	-0,54	(5.107.200)	0,8%	1,5%	
INTERESES SOBRE CESANTÍAS	302.405	1.684.002	1.780.832	-0,82	(1.381.597)	0,1%	0,3%	
VACACIONES	2.236.780	4.049.193	4.282.022	-0,45	(1.812.413)	0,4%	0,6%	
TOTAL OBLIGACIONES LABORALES	6.941.834	15.243.044	16.119.519	-0,54	(8.301.210)	1,2%	2,4%	
TOTAL PASIVO CORRIENTE	223.691.705	298.571.082	315.738.919	-0,25	(74.879.377)	38,3%	47,3%	
PASIVO NO CORRIENTE								
OBLIGACIONES FINANCIERAS								
BANCOS NACIONALES-PAGARES	166.653.039	165.956.427	175.498.922	1,00	696.612	28,6%	26,3%	
TOTAL BANCOS NACIONALES	166.653.039	165.956.427	175.498.922	1,00	696.612	28,6%	26,3%	
TOTAL PASIVO	390.344.744	464.527.509	491.237.841	-0,16	(74.182.765)	66,9%	73,6%	



SUS - MEDICOS S.A.
NIT: 800,113,024-4
BALANCE GENERAL
A DICIEMBRE DE

	2019	2018	Diciembre de 2018 a pesos constantes de 2019	ANALISIS HORIZONTAL		ANALISIS VERTICAL		
				VARIACION RELATIVA	VARIACION ABSOLUTA	2019	2018	
PATRIMONIO								
PATRIMONIO DE LAS ENTIDADES								
CAPITAL SUSCRITO Y PAGADO								
CAPITAL AUTORIZADO	150.000.000	150.000.000	158.625.000	0,00	-	25,7%	23,8%	
CAPITAL POR SUSCRIBIR (DB)	(52.000.000)	(52.000.000)	(54.990.000)	0,00	-	-8,9%	-8,2%	
TOTAL PATRIMONIO	98.000.000	98.000.000	103.635.000	0,00	-	16,8%	15,5%	
SUPERAVIT DE CAPITAL								
PRIMA EN COLOCACIÓN DE ACCIONES	7.100.000	7.100.000	7.508.250	0,00	-	1,2%	1,1%	
TOTAL SUPERAVIT DE CAPITAL	7.100.000	7.100.000	7.508.250	0,00	-	1,2%	1,1%	
RESERVAS								
RESERVAS OBLIGATORIAS-RESERVA LEGAL	2.341.997	2.341.997	2.476.662	0,00	-	0,4%	0,4%	
RESERVAS ESTATUTARIAS-PARA FUTURAS CAPITALIZACIONES	6.951.146	6.951.146	7.350.837	0,00	-	1,2%	1,1%	
TOTAL RESERVAS	9.293.143	9.293.143	9.827.499	0,00	-	1,6%	1,5%	
UTILIDAD DEL EJERCICIO DE OPERACIONES CONTINUADAS	37.158.928	16.807.925	17.774.381	1,21	20.351.003	6,4%	2,7%	
TOTAL RESULTADOS DEL EJERCICIO	37.158.928	16.807.925	17.774.381	1,21	20.351.003	6,4%	2,7%	
RESULT.EJERCICIOS ANTERIORES			-					
UTILIDADES O EXCEDENTES ACUMULADOS	41.723.552	35.225.767	35.930.282	1,00	6.497.785	7,1%	5,6%	
TOTAL RESULT.EJERC.ANTER.	41.723.552	35.225.767	35.930.282	1,00	6.497.785	7,1%	5,6%	
TOTAL PATRIMONIO	193.275.622,83	166.426.834,83	175.996.378	0,16	26.848.788	33,1%	26,4%	
TOTAL PASIVO + PATRIMONIO	583.620.367	630.954.344	667.234.219	-0,08	(47.333.977)	100,0%	100,0%	

Maria Dolores Pulgarin C.

MARIA DOLORES PULGARIN C.
Representante Legal

Israel 31120
ISRAEL DE JS. ZAPATA OSORIO
Revisor Fiscal
T.P. 65584 -T
(Ver Dictamen Adjunto)

[Firma]
I
Contadora Pública Titulada
T.P. 145770 - T



SUS - MEDICOS S.A.
NIT: 800,113,024-4
ESTADO DE RESULTADOS
A DICIEMBRE DE

	2019	2018	ANALISIS HORIZONTAL		ANALISIS VERTICA	
			VARIACION RELATIVA	VARIACION ABSOLUTA	2018	2019
INGRESOS OPERACIONALES						
INGRESOS IPS PROPIAS	1.641.963.860	1.486.986.914	0,10	154.976.946	100%	100%
TOTAL INGRESOS	1.641.963.860	1.486.986.914	0,10	154.976.946	100%	100%
Menos:						
Devoluciones Rebajas y dscptos ventas	-	-	#¡DIV/0!	-	0,00%	0,00%
INGRESOS NETOS	1.641.963.860	1.486.986.914	0,10	154.976.946	100,0%	100,0%
Menos:						
COSTO PRESTACIÓN DE SERVICIOS IPS PROPIAS	(851.343.272)	(786.123.102)	0,08	65.220.170	-51,8%	-52,9%
UTILIDAD BRUTA	790.620.588	700.863.812	0,13	89.756.776	48%	47,1%
Menos: Gastos						
OPERACIONES DE ADMINISTRACION						
Dirección General						
SUELDOS Y SALARIOS	257.275.744	243.072.040	0,06	14.203.704	15,7%	16,3%
OTROS HONORARIOS	55.399.103	43.549.619	0,27	11.849.484	3,4%	2,9%
IVA DESCONTABLE	37.699.382	36.084.897	0,04	1.614.485	2,3%	2,4%
ARRENDAMIENTOS OPERATIVOS	160.187.488	151.520.395	0,06	8.667.093	9,8%	10,2%
SERVICIOS	21.234.772	27.702.989	-0,23	(6.468.217)	1,3%	1,9%
SEGUROS Y LEGALES	8.694.356	3.403.411	1,55	5.290.945	0,5%	0,2%
GASTOS DE REPARACION Y MANTENIMIENTO	19.126.234	21.770.127	-0,12	(2.643.893)	1,2%	1,5%
REPARACIONES LOCATIVAS	38.068.121	5.829.000	5,53	32.239.121	2,3%	0,4%
OTROS GASTOS	56.918.389	68.396.054	-0,17	(11.477.665)	3,5%	4,6%
TOTAL OPERACIONALES DE ADMON.	654.603.589	601.328.532	0,09	53.275.057	39,9%	40,4%
UTILIDAD OPERACIONAL	136.016.999	99.535.280	0,37	36.481.719	8,3%	6,7%
Mas:						
OTROS INGRESOS DE OPERACIÓN						
DIVERSOS	1.560.757	680.615	1,29	880.142	0,1%	0,0%
TOTAL NO OPERACIONALES	1.560.757	680.615	1,29	880.142	0,1%	0,0%



SUS - MEDICOS S.A.
NIT: 800,113,024-4
ESTADO DE RESULTADOS
A DICIEMBRE DE

	2019	2018	ANALISIS HORIZONTAL		ANALISIS VERTICAL	
			VARIACION RELATIVA	VARIACION ABSOLUTA	2018	2019
Menos:						
EGRESOS NO OPERACIONALES						
GASTOS FINANCIEROS	100.418.828	83.407.970	0,20	17.010.858	6,1%	5,6%
TOTAL NO OPERACIONALES	100.418.828	83.407.970	0,20	17.010.858	6,1%	5,6%
UTILIDAD ANTES DE CORRECCION MONETARIA	37.158.928	16.807.925	1,21	20.351.003	2,3%	1,1%
CORRECCION MONETARIA						
UTILIDAD DEL EJERCICIO DE OPERACIONES CONT	37.158.928	16.807.925	1,21	20.351.003	2,3%	1,1%
UTILIDAD ANTES DE IMPUESTO	37.158.928	16.807.925	1,21	20.351.003	2,3%	1,1%
UTILIDAD NETA	37.158.928	16.807.925	1,21	20.351.003	2,3%	1,1%

MARIA DOLORES PULGARIN C.
Representante Legal

ISRAEL DE JS. ZAPATA OSORIO
Revisor Fiscal
T.P. 65584 - T

LEIDY ANDREA OCAMPO M
Contadora Pública Titulada
T.P. 145770 - T

INFORME FINANCIERO

ASAMBLEA GENERAL DE ACCIONISTAS 2019

SUS – MEDICOS S.A.

MEDELLIN

MARZO 19 DE 2020



NOTAS A LOS ESTADOS FINANCIEROS

NOTA No. 1 ENTIDAD Y OBJETO SOCIAL

De acuerdo con los Estatutos la sociedad **SUS MEDICOS S.A.**, ubicada en la Calle 29 AA 50 09 ED. JOY STAZ PISOS 5,6,7 Y 8, teléfono 4486363, celular 3104490037, Correo electrónico: fracamo@hotmail.com, constituida mediante escritura pública No. 1.725, de octubre 29 de 1.990 en la notaria 9ª del círculo de Medellín por los accionistas, inscrita en la cámara de comercio el 19 de noviembre de 1990 bajo número 9894 en el libro IX, folio 1237 del registro mercantil, Matricula Nro. 21-151532-04, última renovación 01 abril de 2019, Grupo NIF: 3-GRUPO II., Representada por la Doctora **MARIA DOLORES PULGARIN CARDONA** identificada con la cedula de ciudadanía No.42987083, están centradas en el cumplimiento de las obligaciones legales estatutarias. Las operaciones registradas en los libros se ajustan a los estatutos de la entidad y a las decisiones de los administradores.

Su Objeto Social es la prestación de servicios en el área de la salud consistente se: Consulta Médica, Ficha Médica Ocupacional, Laboratorio Clínico, Exámenes Especializados, Asesorías en Salud Ocupacional y todos aquellos inherentes a la Salud Humana.

Dentro del desarrollo del objeto social la sociedad podrá obtener dinero en mutuo, constituir filiales, explotar el domicilio (sic) de todos sus bienes en forma adecuada, adquirir acciones, títulos, valores, cédulas; abrir cuentas bancarias y girar sobre ellas; celebrar contratos de arrendamiento, de servicios de trabajo y de cualquier otra índole relacionada con su objeto y en general ejecutar toda clase de actos y contratos y tendientes a asegurar el buen desarrollo de la actividad que constituye su objeto.

La Sociedad SUS – MEDICOS S.A. obtuvo licencia de la Dirección Seccional de Salud de Antioquia, mediante la Resolución No. 10722 de 21 de diciembre de 2000, otorgándonos el registro especial por prestar servicios de salud en el Departamento de Antioquia mediante la Resolución No. 14899 de 23 octubre de 2002, Renueva Licencia Resolución No. 121437 del 27 de diciembre 2010.

La Sociedad SUS - MEDICOS S.A. en la actualidad se encuentra certificada en el Sistema Gestión de Calidad ISO 9000 versión 2000, bajo el Número 2690 -1, ISO 9001:2000, emanado por el Instituto Colombiano de Normas Técnicas ICONTEC consistente en la Prestación de Servicios de Salud Ocupacional, consistente en la Prestación de Servicios de Salud Ocupacional, Medicina Preventiva y del trabajo, la realización de Exámenes Médicos Ocupacionales, la Educación-Capacitación e Investigación en Salud Ocupacional.



NUESTRA MISIÓN

Somos una empresa de servicios de salud, orientada a la salud ocupacional y especializada en exámenes de preempleo. Asegurando a nuestros clientes un servicio **INTERAL, AGIL** y **OPORTUNO** con un equipo de trabajo que garantiza **AMABILIDAD CONFIABILIDAD** y **ACOMPañAMIENTO**. Hacemos uso racional y eficaz de los recursos que nos permita cumplir nuestra labor social y la conservación del medio ambiente.

NUESTRA VISION

Seremos una empresa líder del área metropolitana certificada en la prestación de servicios de salud ocupacional, especializada en medicina laboral, higiene y seguridad industrial. Apoyada en los avances tecnológicos permitiéndonos estar a la vanguardia de las necesidades del medio.

NUESTROS VALORES

1. **La verdad objetiva**, como principio rector de lo que pensamos decimos y hacemos. Apropiándonos de la confianza y la honradez para fortalecer las relaciones, disposición para servir siempre al otro.
2. **La Amabilidad**, siempre sirviendo al otro como el más importante, prestarle atención y escucharlo.
3. **La sabiduría**, adquiriendo el conocimiento permanente tanto técnico como humanístico para así aportarle la calidad que requiere nuestro servicio.

POLITICAS DE CALIDAD

SUS MEDICOS S.A. y su equipo de trabajo, estamos comprometidos con el cumplimiento de los requisitos legales, técnicos, profesionales y humanos, necesarios para garantizar la calidad de los servicios pactada con nuestro cliente y expresada en la Misión.

OBJETIVOS DE LA POLITICA DE CALIDAD

1. Evaluar y mantener permanentemente el SGC Sistema General de Calidad aplicado en la institución
2. Mantener actualizados los requisitos del servicio y de la calidad exigidos por nuestros clientes.
3. Intervenir permanentemente el equipo de trabajo con los elementos esenciales de capacitación, motivación integral y crecimiento humano, asegurando su competencia laboral.



4. Asegurar permanentemente el acompañamiento personalizado y el servicio **integral, ágil y oportuno** pactado con cada uno de nuestros clientes y usuarios.

NOTA No. 2 PRINCIPALES POLITICAS Y PRACTICAS CONTABLES

SISTEMA CONTABLE

Para el manejo de sus registros contables y para la preparación de sus estados financieros, la Sociedad SUS MEDICOS S.A, utiliza los principios de contabilidad generalmente aceptados en Colombia, los cuales son prescritos por disposiciones legales. A continuación se describen las principales políticas y prácticas contables que la la Sociedad SUS MEDICOS S.A., ha adoptado en concordancia con lo anterior:

NORMA BASICA DE REALIZACIÓN

De acuerdo con esta norma la Sociedad SUS MEDICOS S.A. en su contabilidad solo reconoce hechos económicos realizados (artículo 12 Decreto 2649/93), en concordancia con el Decreto 2420 de 2015 el cual es congruente en todo aspecto significativo con la Normas Internacionales de Información Financiera NIIF (Estándar Internacional para PYMES), tal como ha sido adoptadas en Colombia

AJUSTES INTEGRALES POR INFLACIÓN

El reconocimiento del efecto de la inflación en los estados financieros se efectúa de conformidad con los procedimientos técnicos establecidos en el Decreto 2649 de 1993, utilizando para ello el índice de precios al consumidor para ingresos medios y denominado PAAG (porcentaje de ajuste del año gravable).

En concordancia con el Decreto 2420 de 2015 el cual es congruente en todo aspecto significativo con la Normas Internacionales de Información Financiera NIIF (Estándar Internacional para PYMES), tal como ha sido adoptadas en Colombia

El PAAG anual usada en 2019 fue de 3.80%, para el 2018 fue de 3.18%, según certificación expedida por el Departamento Administrativo Nacional de Estadística DANE.

Las bases utilizadas para los ajustes integrales por inflación se resumen a continuación:

1. Los activos y pasivos monetarios, tales como el disponible, los deudores, las obligaciones financieras en moneda colombiana, las cuentas por pagar a los proveedores por estar expresados a su valor nominal de cierre, de hecho están actualizados y por consiguiente no fueron objeto de ajuste, debido a que con la



derogatoria del decreto 2075 d e 1.992 en la ley 1111 de 2006 ya no se practican los ajustes por inflación.

2. Los activos no monetarios tales como propiedades y equipos y activos diferidos, no se ajustaron con base en el PAAG mensual a través de todo el año, debido a que con la derogatoria del decreto 2075 d e 1.992 en la ley 1111 de 2006 ya no se practican los ajustes por inflación.

3. El patrimonio no se ajustó con base en el PAAG mensual a través de todo el año. Debido a que con la derogatoria del decreto 2075 d e 1.992 en la ley 1111 de 2006 ya no se practican los ajustes por inflación.

Con la Ley 1111 de 2006 el Decreto 2075 de 1.992 fue derogado en su totalidad, y como consecuencia de esto durante el año 2007 y siguientes no se realizan Ajustes por inflación.

AJUSTES DE LOS ESTADOS FINANCIEROS POR EFECTO DE LA INFLACIÓN

En concordancia con las normas contables, los Estados Financieros son reexpresados con el índice de precios al consumidor IPC o inflación para reflejar el efecto de las variaciones en el poder adquisitivo de la moneda.

En concordancia con el Decreto 2420 de 2015 el cual es congruente en todo aspecto significativo con la Normas Internacionales de Información Financiera NIIF (Estándar Internacional para PYMES), tal como ha sido adoptadas en Colombia

REEXPRESIÓN DE ESTADOS FINANCIEROS

Para efectos de comparación y facilitar su comprensión, las cifras presentadas en los Estados Financieros correspondientes al ejercicio 2019 fueron debidamente reexpresadas, utilizando como factor el PAAG ANUAL 3.80%

Los Estados Financieros y sus Notas correspondientes al año de 2015 han sido reexpresados a valores constantes de 2019 usando para ello el PAAG anual acumulado del año 2019 y equivalente a 3.80%. La reexpresión tienen como objetivo indicar el valor que tendrían los saldos de las cuentas del año anterior en términos de mantenimiento de la pérdida de poder adquisitivo de la moneda del año corriente y de modo que los usuarios de los Estados Financieros puedan comparar de forma más precisa los Estados Financieros y así llegar al análisis de la gestión y de la situación financiera de modo más coherente con la realidad empresarial.

TRATAMIENTO DE LOS GASTOS FINANCIEROS



Los intereses causados sobre los préstamos se registran como gastos financieros en el Estado de Resultados. Los intereses causados sobre las obligaciones financieras por causa de sobregiros u otras obligaciones se registran como egresos financieros en el Estado de Resultados. En concordancia con el Decreto 2420 de 2015 el cual es congruente en todo aspecto significativo con la Normas Internacionales de Información Financiera NIIF (Estándar Internacional para PYMES), tal como ha sido adoptadas en Colombia

GASTOS PAGADOS POR ANTICIPADO

Los gastos pagados por anticipado que comprenden básicamente seguros se amortizan en el término del convenio, el cual no excede de un año.

PROPIEDADES Y EQUIPOS

Las propiedades y equipo se contabilizan al valor histórico, el cual es reexpresado como consecuencia de la inflación, solo hasta el año 2006.

Con la Expedición de la Ley 1111 de 2006 el Decreto 2075 de 1.992 fue derogado en su totalidad, y como consecuencia de esto durante el año 2007 y siguientes no se realizan Ajustes por inflación.

La depreciación se determina usando el método de línea recta sobre el valor ajustado de los activos así:

Tipo de activo	vida útil	tasa anual
Maquinaria y Equipo	10 años	10%
Equipo de Oficina	10 años	10%
Equipo de Cómputo	5 años	20%
Equipo Médico Científico	10 años	10%

La depreciación acumulada se ajusta por el PAAG mensual a través de todo el año.

RECONOCIMIENTO DE INGRESOS, COSTOS Y GASTOS

Para el reconocimiento de los ingresos, costos y gastos la Sociedad SUS MEDICOS S.A. emplea el principio de la causación.

NOTA No. 3 EFECTIVO Y EQUIVALENTES AL EFECTIVO

Comprende las cuentas que registran los recursos de liquidez inmediata total o parcial con que cuenta el ente económico y puede utilizar para fines generales o específicos, dentro de los cuales la compañía utiliza los siguientes rubros.



Concepto	2019	2018
EFFECTIVO Y EQUIVALENTES AL EFFECTIVO		
CAJA GENERAL	75.210.811	106.366.419
BANCOS CUENTAS CORRIENTES-MONEDA NACIONAL	2.490	-
TOTAL EFFECTIVO	75.213.301	106.366.419

Este rubro representa el dinero disponible para el pago de las obligaciones al corto plazo. El saldo en la cuenta Bancos corresponde al valor contable, luego de efectuar la conciliación bancaria a la cuenta corriente con el extracto.

NOTA No. 4 INVERSIONES Y CUENTAS POR COBRAR

INVERSIONES: Comprende las cuentas que registran las inversiones en acciones, cuotas o partes de interés social, títulos valores, papeles comerciales o cualquier otro documento negociable adquirido por el ente económico con carácter temporal o permanente, con la finalidad de mantener una reserva secundaria de liquidez, establecer relaciones económicas con otras entidades o para cumplir con disposiciones legales o reglamentarias.

Las inversiones representadas en acciones y en cuotas o partes de interés social, se registrarán por su costo histórico. Las demás inversiones, como bonos, cédulas, certificados, etc., se contabilizarán por su valor nominal. Sin embargo, en caso de presentarse diferencias entre este último y el costo histórico, con el propósito de no quebrantar la norma contable básica de "valuación o medición", tales diferencias se controlarán a través de cuentas auxiliares complementarias valuativas de la inversión, específicamente en los títulos en que se presente la diferencia. Para el efecto, se utilizarán los rubros descuento por amortizar o prima por amortizar. La empresa no tiene inversiones.

CUENTAS POR COBRAR: Comprende el valor de las deudas a cargo de terceros y a favor del ente económico, incluidas las comerciales y no comerciales.

De este grupo hacen parte, entre otras, las siguientes cuentas utilizadas por el ente económico: cuentas por cobrar a clientes personas jurídicas, anticipos y avances a proveedores, anticipo de impuestos y contribuciones y cuentas por cobrar a trabajadores.

Registra el valor por cobrar a 31 de diciembre de 2019, por concepto de servicios prestados a las diferentes empresas.



El saldo de las cuentas por cobrar a clientes personas jurídicas esta debidamente conciliado con el sistema de información que actualmente posee la empresa.

Concepto	2019	2018
CUENTAS POR COBRAR A VINCULADOS ECONÓMICOS AL COSTO	137,260,779	120,523,774
ACTIVOS NO FINANCIEROS-ANTICIPOS	26,992,342	30,431,477
RETENCIÓN DE IMPUESTO SOBRE LA RENTA PARA LA EQUIDAD (CR	1,355,000	3,063,487
ANTICIPO DE IMPUESTOS Y CONTRIBUCIONES O SALDOS A FAVOR	40,684,908	41,007,930
TRABAJADORES		27,600
TOTAL CUENTAS POR COBRAR	206,293,029	195,054,268

Actualmente el manejo de cartera se tiene un control adecuado debido a que con el proceso de Gestión de la Calidad se les solicitó a los clientes que nos consignaran a través de la Internet y nos envíen copia de la transferencia para el descargo de la cartera.

ANTICIPO DE IMPUESTO Y CONTRIBUCIONES: Registra los saldos a cargo de entidades gubernamentales y a favor del ente económico, por concepto de anticipos de impuestos y los originados en liquidaciones de declaraciones tributarias, contribuciones y tasas para ser solicitados en devolución o compensación con liquidaciones futuras.

A la fecha este es el saldo por cobrar a la Administración de Impuestos y Aduanas Nacionales por concepto de retenciones efectuadas por los clientes.

NOTA No. 5 DIFERIDOS E INVENTARIOS

Los DIFERIDOS: Comprende el conjunto de cuentas representadas en el valor de los gastos pagados por anticipado en que incurre el ente económico en el desarrollo de su actividad, así como aquellos otros gastos comúnmente denominados cargos diferidos, que representan bienes o servicios recibidos, de los cuales se espera obtener beneficios económicos en otros períodos futuros.

Comprende los gastos pagados por anticipado, tales como, primas de seguro, remodelaciones o adecuaciones, mejoras de oficina, construcciones en propiedades ajenas tomadas en arrendamiento.

Son objeto de amortización o extinción gradual correspondiente a las alícuotas mensuales resultantes del tiempo en que se considera se va a utilizar o recibir el beneficio del activo diferido, bien sea mediante un crédito directo a la partida de activo o por medio de una cuenta de valuación, con cargo a resultados



Los gastos pagados por anticipado que comprenden básicamente seguros se amortizan en el término del convenio, el cual no excede de un año, los cuales son corriente débil, incendio tradicional, sustracción y hurto.

Los INVENTARIOS: Comprende todos aquellos artículos, materiales, suministros, productos y recursos renovables y no renovables, para ser utilizados en procesos de transformación, consumo, alquiler o venta dentro de las actividades propias del giro ordinario de los negocios del ente económico.

Se incorporan entre otras las siguientes cuentas: materias primas, productos en proceso, cultivos en desarrollo, productos terminados.

Los inventarios se deben ajustar por inflación de acuerdo con las normas legales

Concepto	2019	2019
MATERIALES REACTIVOS Y DE LABORATORIO	14,640,021	24,871,021
TOTAL INVENTARIOS	14,640,021	24,871,021

El material medico Quirúrgico son los materiales que utiliza la entidad para cumplir con el objeto social para lo cual fue constituida, actualmente se tiene control sobre los inventarios adquiridos, utilizados y en existencias para el consumo.

NOTA No. 6 PROPIEDAD PLANTA Y EQUIPO

Comprende el conjunto de las cuentas que registran los bienes de cualquier naturaleza que posee el ente económico, con la intención de emplearlos en forma permanente para el desarrollo del giro normal del negocio o que se poseen por el apoyo que prestan en la producción de bienes y servicios, por definición no están destinados para la venta en el curso normal de los negocios y cuya vida útil exceda de un año.

El valor histórico de estos activos incluye todas las erogaciones y cargos necesarios hasta colocarlos en condiciones de utilización, tales como los de ingeniería, supervisión, impuestos, intereses, corrección monetaria proveniente del UPAC (hoy UVR) y ajustes por diferencia en cambio.

El valor histórico se debe incrementar con el de las adiciones, mejoras y reparaciones, que aumenten significativamente la cantidad o calidad de la producción o la vida útil del activo.

Las reparaciones y mejoras que aumenten la eficiencia o extiendan la vida útil del activo constituyen costo adicional.

Las propiedades, planta y equipo, la depreciación, y la amortización acumulados se deberán ajustar por inflación, de acuerdo con las normas legales vigentes.

En el caso del impuesto sobre las ventas que forma parte del costo debe tenerse en cuenta lo prescrito en las normas legales vigentes.



Las propiedades, planta y equipo, representan los activos tangibles adquiridos, construidos, o en proceso de construcción, con la intención de emplearlos en forma permanente, para la producción o suministro de otros bienes y servicios, para arrendarlos, o para usarlos en la administración del ente económico.

En concordancia con el Decreto 2420 de 2015 el cual es congruente en todo aspecto significativo con la Normas Internacionales de Información Financiera NIIF (Estándar Internacional para PYMES), tal como ha sido adoptadas en Colombia

Su valor está representado en la siguiente forma:

Concepto	2019	2018
PROPIEDAD PLANTA Y EQUIPO		
CONSTRUCCIONES Y EDIFICACIONES-EDIFICIOS	145,800,000	145,800,000
EQUIPO DE OFICINA-MUEBLES Y ENSERES	67,376,581	67,376,581
EQUIPO DE COMPUTACIÓN Y COMUNICACIÓN-EQUIPOS DE PROCES	113,567,200	113,567,200
EQUIPO MÉDICO CIENTÍFICO-EQUIPO DE LABORATORIO	280,304,640	280,304,640
DEPRECIACIÓN ACUMULADA PROPIEDADES PLANTA Y EQUIPO MOD	(319,574,405)	(302,385,785)
TOTAL PROP. PLANTA Y EQUIPO	287,474,016	304,662,636

El saldo de este rubro representa los activos fijos de la empresa que se destinan para cumplir con el objeto social para lo cual fue creada y que no se tiene para la venta.

NOTA No. 7 PASIVOS FINANCIERAS

Las obligaciones financieras corresponden a las cantidades de efectivo recibidas a título de mutuo y se deben registrar por el monto de su principal. Los intereses y otros gastos financieros que no incrementen el principal se registran por separado

Registra el valor de las obligaciones contraídas por el ente económico mediante la obtención de recursos provenientes de establecimientos de crédito o de otras instituciones financieras.

Por regla general, las obligaciones contraídas generan intereses y otros rendimientos a favor del acreedor y a cargo del deudor por virtud del crédito otorgado.

Concepto	2019	2018
BANCOS NACIONALES-PAGARES	166,653,039	165,956,427
TOTAL BANCOS NACIONALES	166,653,039	165,956,427



NOTA No. 8 PROVEEDORES

Corresponde al valor de las obligaciones a cargo del ente económico, por concepto de la adquisición de bienes y servicios para la fabricación o comercialización de los productos para la venta, en desarrollo de las operaciones relacionadas directamente con la explotación del objeto social a diciembre de 2019, después de realizar las respectivas tabulaciones débito y crédito. El saldo es de \$ 83.564.295, para 2018 \$ 92.749.399

NOTA No. 9 CUENTAS POR PAGAR

Comprende al saldo por pagar de los servicios profesionales del mes de diciembre, el valor de la retención en la fuente por los diferentes conceptos que se pagará en el mes de enero de 2019 y la causación de los aportes a la seguridad social y a la caja de compensación familiar Comfama.

Concepto	2019	2018
COSTOS Y GASTOS POR PAGAR AL COSTO	92,879,604	144,481,875
RETENCION EN LA FUENTE E ICA	26,826,097	32,500,330
SALARIOS Y PAGOS LABORALES	3,374,900	7,660,850
TOTAL CUENTAS POR PAGAR	123,080,601	184,643,055

NOTA No. 10 OBLIGACIONES LABORALES

Comprende el valor de los pasivos a cargo del ente económico y a favor de los trabajadores, ex trabajadores o beneficiarios, originados en virtud de normas legales, convenciones de trabajo o pactos colectivos, tales como: salarios por pagar, cesantías consolidadas, primas de servicios, prestaciones extralegales e indemnizaciones laborales

Corresponde al valor causado y por pagar en el 2019, por mandato de un contrato laboral y que laboró durante el año 2019;

Concepto	2019	2018
CESANTIAS	4,402,649	9,509,849
INTERESES SOBRE CESANTÍAS	302,405	1,684,002
VACACIONES	2,236,780	4,049,193

NOTA No. 11 PATRIMONIO DE LAS ENTIDADES

El capital representa los aportes efectuados al ente económico, en dinero, en industria o en especie, con el ánimo de proveer recursos para la actividad empresarial que, además, sirvan de garantía para los acreedores.



Comprende el valor total de los aportes iniciales y los posteriores aumentos o disminuciones que los socios, accionistas, compañías aportantes, ponen a disposición del ente económico mediante cuotas, acciones, monto asignado o valor aportado, respectivamente, de acuerdo con escrituras públicas de constitución o reformas, suscripción de acciones según el tipo de sociedad, asociación o negocio, con el lleno de los requisitos legales.

Agrupar el conjunto de las cuentas que representan el valor residual de comparar el activo total menos el pasivo externo, producto de los recursos netos del ente económico que han sido suministrados por el propietario de los mismos, ya sea directamente o como consecuencia del giro ordinario de sus negocios. Comprende los aportes de los accionistas, socios o propietarios, el superávit de capital, reservas, la revalorización de patrimonio, los dividendos o participaciones decretados en acciones, cuotas o partes de interés social, los resultados del ejercicio, resultados de ejercicios anteriores y el superávit por valorizaciones.

Registra el valor de los aportes recibido así:

COMPOSICIÓN ACCIONARÍA

DOCUMENTO	SOCIOS ACTIVOS	NUMERO DE ACCIONES	VALOR ACCION	VALOR TOTAL ACCIONES
42987083	MARIA DOLORES PULGARIN CARDONA	52.920	1.000	52.920.000
43036280	SANDRA GABRIELA ORTIZ MONTOYA	39.200	1.000	39.200.000
42882416	INES CECILIA PULGARIN CARDONA	980	1.000	980.000
42886057	FLOR MARGARITA PULGARIN CARDONA	980	1.000	980.000
42987082	OLGA MARIA PULGARIN CARDONA	980	1.000	980.000
32417610	MARIA DEL ROSARIO PULGARIN CARDONA	980	1.000	980.000
32474697	CARMEN ALICIA PULGARIN CARDONA	980	1.000	980.000
42998483	MARIA TERESA PULGARIN CARDONA	980	1.000	980.000
TOTAL ACCIONES SUSCRITAS Y PAGADAS				98.000.000

NOTA No. 12 UTILIDAD DEL EJERCICIO DE OPERACIONES CONTINUADAS

Este rubro refleja el valor de las utilidades o pérdidas obtenidas por el ente económico al cierre de cada ejercicio, registrando los resultados positivos o negativos de las



operaciones por la organización como consecuencia de las operaciones realizadas durante el periodo.

Concepto	2019	2018
UTILIDAD DEL EJERCICIO DE OPERACIONES CONTINUADAS	37,158,928	16,807,925
TOTAL RESULTADOS DEL EJERCICIO	37,158,928	16,807,925

NOTA No. 13 INGRESOS OPERACIONALES

Los ingresos representan flujos de entrada de recursos, en forma de incrementos del activo o disminuciones del pasivo o una combinación de ambos, que generan incrementos en el patrimonio, devengados por la venta de bienes, por la prestación de servicios o por la ejecución de otras actividades, realizadas durante un período, que no provienen de los aportes de capital

Registra los ingresos por los diferentes servicios que presta la Sociedad SUS MEDICOS S.A.,. Estos ingresos pueden ser operacionales y no operacionales por las diferentes actividades que tiene la empresa para lo cual fue creada, contribuyendo al impacto social de la comunidad.

Concepto	2019	2018
INGRESOS IPS PROPIAS	1,641,963,860	1,486,986,914
TOTAL INGRESOS	1,641,963,860	1,486,986,914

NOTA No. 14 COSTO PRESTACIÓN DE SERVICIOS IPS PROPIAS

Los costos representan erogaciones y cargos asociados clara y directamente con la adquisición o la producción de los bienes o la prestación de los servicios, de los cuales un ente económico obtuvo sus ingresos

Agrupar las cuentas que representan la acumulación de los costos directos e indirectos necesarios en la elaboración de productos y/o prestación de los servicios vendidos, de acuerdo con la actividad social desarrollada por el ente económico, en un período determinado.



Corresponde al valor de los medicamentos comprados, a los costos de producción del personal operativo cancelado durante el año 2019, como consecuencia a este se muestra el saldo en la respectiva cuenta contable.

Concepto	2019	2018
COSTO PRESTACIÓN DE SERVICIOS IPS PROPIAS	(851,343,272)	(786,123,102)

NOTA No. 15 GASTOS OPERACIONALES DE ADMINISTRACION

Los gastos operacionales de administración son los ocasionados en el desarrollo del objeto social principal del ente económico y registra, sobre la base de causación, las sumas o valores en que se incurre durante el ejercicio, directamente relacionados con la gestión administrativa encaminada a la dirección, planeación, organización de las políticas establecidas para el desarrollo de la actividad operativa del ente económico incluyendo básicamente las incurridas en las áreas ejecutiva, financiera, comercial, legal y administrativa.

Se clasifican bajo el grupo de gastos operacionales de administración, por conceptos tales como honorarios, impuestos, arrendamientos y alquileres, contribuciones y afiliaciones, seguros, servicios y provisiones.

Registra el Valor de los gastos incurridos en desarrollo de su objeto social, son las salidas de recursos en forma de disminución del activo o incrementos del pasivo o una combinación de ambos que generan disminuciones en el patrimonio, incurridos en las actividades de administración, comercialización, investigación, y financiación realizadas durante el periodo y que no provienen de retiros de capital o de utilidades o excedentes, en este rubro se están teniendo en cuenta entre otros algunos aspectos tales como:



Concepto	2019	2018
OPERACIONES DE ADMINISTRACION		
Dirección General		
SUELDOS Y SALARIOS	257,275,744	243,072,040
OTROS HONORARIOS	55,399,103	43,549,619
IVA DESCONTABLE	37,699,382	36,084,897
ARRENDAMIENTOS OPERATIVOS	160,187,488	151,520,395
SERVICIOS	21,234,772	27,702,989
SEGUROS Y LEGALES	8,694,356	3,403,411
GASTOS DE REPARACION Y MANTENIMIENTO	19,126,234	21,770,127
REPARACIONES LOCALIVAS	38,068,121	5,829,000
OTROS GASTOS	56,918,389	68,396,054
TOTAL OPERACIONALES DE ADMON.	654,603,589	601,328,532

Cordialmente,

MARIA DOLORES PULGARIN C.
Representante Legal
C.C. 42.987.083

LEIDY ANDREA OCAMPO MEJIA
Contadora Pública Titulada
T. P. 145770 – T
C.C. 42.799.761



Medellín, marzo 19 de 2020

CERTIFICACION DE ESTADOS FINANCIEROS

De conformidad con lo dispuesto en los artículos 289 del Código de Comercio 37 y 38 de ley 222 de 1995, en concordancia con el artículo 33 y 56 del decreto 2649 de 1.993, Ley 1314 de 2009, Ley 603/2000, Decreto 1406/ 99, Decreto 2706 del 2012, el Decreto 2420 de 2015. Se ha dado cumplimiento a las diversas obligaciones de Ley: Fondo de Liquidez, Normas de Regulación Prudencial, Mecanismos de Control y Prevención de Lavado de Activos, Legislación Laboral y Ley 100 de 1993, Ley 21 de 1.982, Impuestos Gravámenes y Contribuciones Nacionales, Departamentales y Municipales, Propiedad Intelectual, y Derechos de Autor, específicamente el uso del software licenciado, así mismo no se encuentra en proceso jurídico por falta de pago a los acreedores internos y externos. La empresa se encuentra al día en Seguridad Social y Parafiscales (ICBF, SENA Y CAJAS DE COMPENSACION Ley 1607 de 2012), conforme lo disponen las normas y lo establece la ley 789 de 2002, artículo 23 de la ley 1150 del 2007 y las normas concordantes; los estados financieros fueron preparados bajo el marco normativo de la Normas Internacionales de Información Financiera (NIIF), nos permitimos certificar que la información y las afirmaciones remitidas en los Estados Financieros han sido verificadas previamente conforme al reglamento y que las mismas se han tomado fielmente de los libros de contabilidad de SUS MEDICOS SA con NIT: 800.113.024-4, ubicado en la CL 29 A A 50 09 ED JOYS STAZ PISOS 5 6 7, teléfono 4486363, a diciembre 31 de 2019, bajo Normas Internacionales de Información Financiera.

Nos permitimos certificar que la información y las afirmaciones remitidas en los Estados Financieros han sido verificadas previamente conforme al reglamento y que las mismas se han tomado fielmente de los libros de contabilidad de la Sociedad SUS MEDICOS SA, a diciembre 31 de 2019.

La información y las afirmaciones que se derivan de las normas básicas y de las normas técnicas, son las siguientes:

Existencia. Los activos y pasivos del ente económico existen en la fecha de corte y las transacciones registradas se han realizado durante el período.

Integridad. Todos los hechos económicos realizados han sido reconocidos.

Derechos y obligaciones. Los activos representan probables beneficios económicos futuros (derechos) y los pasivos representan probables sacrificios económicos futuros (obligaciones), obtenidos o a cargo del ente económico en la fecha de corte.



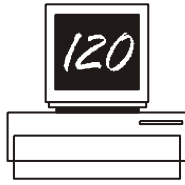
Valuación. Todos los elementos han sido reconocidos por los importes apropiados.

Presentación y revelación. Los hechos económicos han sido correctamente clasificados, descritos y revelados.

Cordialmente,

MARIA DOLORES PULGARIN C.
Representante Legal
C.C. 42.987.083

LEIDY ANDREA OCAMPO MEJIA
Contadora Pública Titulada
T. P. 145770 – T
C.C. 42.799.761



ISRAEL DE JESUS ZAPATA OSORIO
CONTADOR PÚBLICO TITULADO
UNIVERSIDAD AUTONOMA LATINOAMERICANA

SUS MEDICOS SA
NIT: 800.113.024-4

DICTAMEN E INFORME DEL REVISOR FISCAL

Medellín, marzo 19 de 2020

Señores

ACCIONISTAS
SUS MEDICOS SA

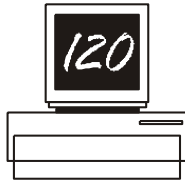
Ciudad

En ejercicio de las funciones asumidas con la aceptación del cargo, me permito rendir el presente informe de fiscalización, correspondiente al periodo transcurrido entre el primero de enero y el 31 de diciembre de 2019.

Mi labor se orientó a formarme un juicio profesional acerca de la objetividad de la información, contable, el cumplimiento de la normatividad legal y las decisiones del órgano de administración; así como el cumplimiento de normas sobre libros y documentos comerciales, la efectividad del sistema de Control Organizacional, el cumplimiento del objeto social y la proyección empresarial, la responsabilidad y diligencia de la Presidencia y la concordancia del informe de Gestión preparado por la Presidencia con los informes contables.

Mi trabajo de fiscalización contó con la colaboración y apoyo de las diversas instancias de la entidad; fue planeado y ejecutado de tal manera que garantizará permanencia, integridad y oportunidad de los controles así como independencia respecto a los diversos intereses que confluyen en la organización, para lo cual se aplicaron técnicas apropiadas de auditoría y fiscalización a los procesos y procedimientos administrativos y de operación. Fundamentado en lo expuesto, considero que el alcance de mi trabajo fue suficiente para emitir un juicio profesional.

Los Estados Financieros objeto de mi dictamen son: El Balance General o Estado de la Situación Financiera Clasificado a Diciembre 31 de 2019 con los correspondientes Estados de Excedentes o Déficit Integral, Cambios en el Patrimonio, en la Situación Financiera, Flujo de Efectivo y las Notas explicativas, los cuales han sido preparados de conformidad con las Normas de Contabilidad Generalmente Aceptadas en Colombia, previstas legalmente en el Decreto 2649 de Diciembre 29 de 1993 y con las expedidas por las



ISRAEL DE JESUS ZAPATA OSORIO
CONTADOR PÚBLICO TITULADO
UNIVERSIDAD AUTONOMA LATINOAMERICANA

SUS MEDICOS SA
NIT: 800.113.024-4

entidades de Inspección Vigilancia y Control, lo mismo que los informes de periodos intermedios. Es de anotar que la sociedad SUS MEDICOS SA, ha implementando el proceso de adopción de las normas internacionales de información financiera NIIF, de acuerdo a la naturaleza y a su objeto social las cuales son de obligatorio cumplimiento conforme lo establece la Ley 1314 de 2009 y sus decretos reglamentarios; a la fecha se está completando el proceso de adopción de la normas internacionales de información financiera NIIF para PYMES mediante el Decreto 2420 del 2015, Decreto 2706 de 2012 por el periodo comprendido entre el 01 de enero y el 31 de diciembre de 2019, realizando las todos los ajustes, eliminaciones, reclasificaciones y reconocimientos necesarios para converger el nuevo marco normativo. Durante el periodo de transición se están realizando todos los ajustes. Se ha dado cumplimiento a las diversas obligaciones de Ley: Fondo de Liquidez, Normas de Regulación Prudencial, Mecanismos de Control y Prevención de Lavado de Activos, Legislación Laboral y Ley 100 de 1993, Ley 21 de 1.982, Impuestos Gravámenes y Contribuciones Nacionales, Departamentales y Municipales, Propiedad Intelectual, y Derechos de Autor, específicamente el uso del software licenciado, así mismo no se encuentra en proceso jurídico por falta de pago a los acreedores internos y externos. La empresa se encuentra al día en Seguridad Social y Parafiscales (ICBF, SENA Y CAJAS DE COMPENSACION Ley 1607 de 2012), conforme lo disponen las normas y lo establece la ley 789 de 2002, artículo 23 de la ley 1150 del 2007 y las normas concordantes; los estados financieros fueron preparados bajo el marco normativo de la Normas Internacionales de Información Financiera (NIIF).

Los mencionados Estados Financieros, los cuales se encuentran Certificados con su firma por la Dra. **MARIA DOLORES PULGARINA CARDONA** identificada con cédula de ciudadanía N°42987083, en calidad de Gerente Representante Legal y la Contadora Pública Titulada Dra. **LEIDY ANDREA CAMPO MEJIA** Identificada con cédula de ciudadanía N°42.799.761 Tarjeta Profesional 145770 –T, emitida por la Junta Central de Contadores, Ministerio de Educación Nacional, reflejan su gestión; entre mis funciones se encuentra la de auditarlos y emitir un juicio profesional sobre ellos.

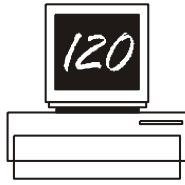
Basado en mi gestión, me permito afirmar que:

La actuación de los administradores de la Sociedad SUS MEDICOS SA estuvo centrada en el cumplimiento de las obligaciones legales y estatutarias,

Las operaciones registradas en los libros se ajustan a los estatutos de la entidad y a las decisiones de la Asamblea.

La contabilidad se lleva conforme a las disposiciones legales y a la técnica contable.

La correspondencia, los comprobantes de las cuentas y los libros de contabilidad se llevan y se conservan adecuadamente.



ISRAEL DE JESUS ZAPATA OSORIO
CONTADOR PÚBLICO TITULADO
UNIVERSIDAD AUTONOMA LATINOAMERICANA

SUS MEDICOS SA
NIT: 800.113.024-4

Se ha dado cumplimiento a las diversas obligaciones de Ley: Fondo de Liquidez, Normas de Regulación Prudencial, Mecanismos de Control y Prevención de Lavado de Activos, Legislación Laboral y Aportes Parafiscales, Impuestos Gravámenes y Contribuciones Nacionales, Departamentales y Municipales, Propiedad Intelectual, y Derechos de Autor, específicamente el uso del software licenciado.

Se han observado adecuadamente medidas de Control Interno encaminadas a la preservación de sus bienes, respecto a lo cual, durante el transcurso del ejercicio comuniqué por escrito mis observaciones y recomendaciones a los organismos que consideré necesario para su evaluación e implementación de los correctivos pertinentes.

La información relacionada con los hechos relevantes, los principales cambios en las cuentas respecto a diciembre 31 de 2019 y la discriminación de la información que ordenan las normas vigentes está relevada en las Notas a los Estados Financieros, parte integral de éstos.

A mi juicio, los Estados Financieros Certificados antes mencionados, adjuntos al presente informe, y tomados fielmente de los libros de contabilidad, presentan razonablemente la situación financiera de la Sociedad SUS MEDICOS SA al 31 de Diciembre del 2019 y 2018, los Resultados de sus Operaciones, los Cambios en el Patrimonio, y el Flujo de Efectivo durante los años terminados en estas fechas; de conformidad con las normas de Contabilidad Generalmente Aceptadas; además, certifié que ellos son concordantes con las cifras incluidas en el informe de Gestión presentado por los Administradores.

Atentamente,

ISRAEL DE JESUS ZAPATA OSORIO
Revisor Fiscal
T.P. 65584 – T